

# Informe mensual

---

Diciembre 2025



# Informe Acumulado del mes

## Guatemala, diciembre de 2025



### Volumen de Operaciones

Al 31 de diciembre de 2025

		Quetzales	US\$ Dólar
Primario	Privado	285,212,000.00	21,687,000.00
	Acciones	-	-
	CDP'S	6,237,400,000.00	-
	Certibonos	70,000,000.00	-
	BonosAC	1,030,570,000.00	-
	Democratización BonosAC	7,279,000.00	-
Secundario	Secundario Privado	1,660,000.00	1,445,000.00
	Secundario Accionario		-
	Secundario Público	126,049,722.98	5,118,190.00
Reportos	Reportos	18,309,317,278.13	628,540,748.50
	Pactos	120,005,835.62	-
Operaciones <i>Overnight</i>	Neutralización liquidez	81,402,004,800.00	-
	Inyección liquidez	-	-
Vol. Negociado	Mes	107,589,498,636.73	656,790,938.50
	Año	1,247,353,627,321.87	9,188,419,763.15
Volumen Acumulado Q + US\$	Mes	112,623,479,352.77	Tipo de Cambio: 7.66451
	Año	1,317,778,362,480.73	

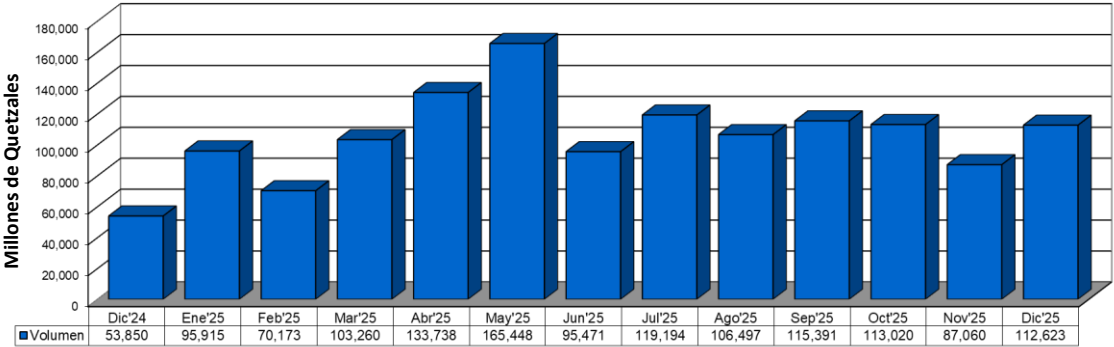
# Volumen

Guatemala, diciembre de 2025

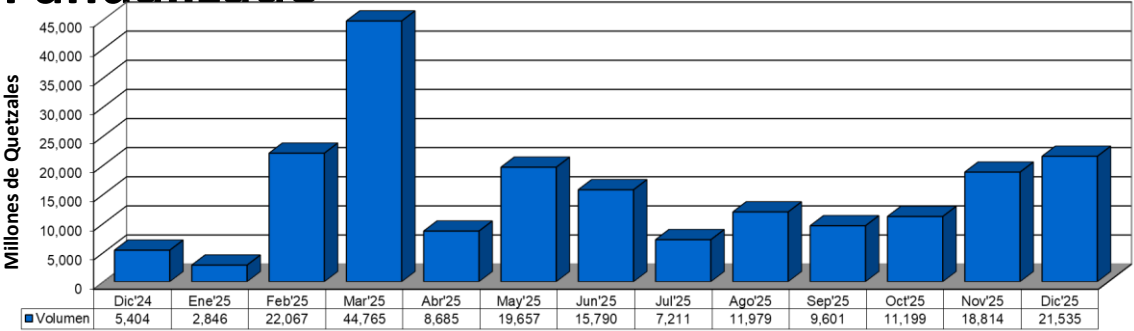


# Mensual Negociado

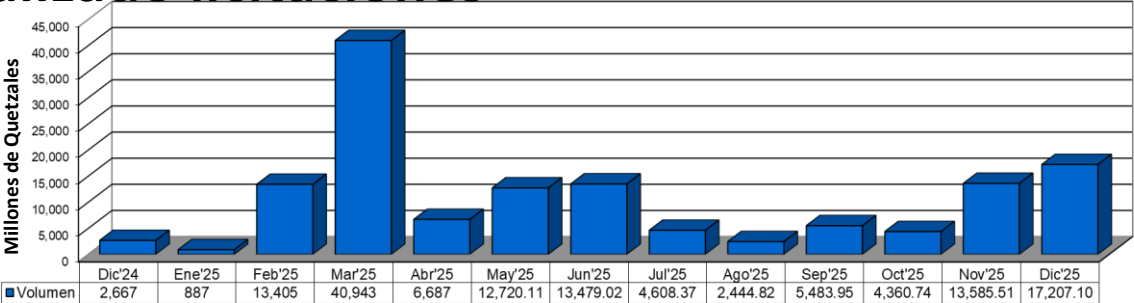
## Volumen total bruto



## Volumen total anualizado



## Volumen anualizado licitaciones



# Mercado de Dinero

Guatemala, diciembre de 2025

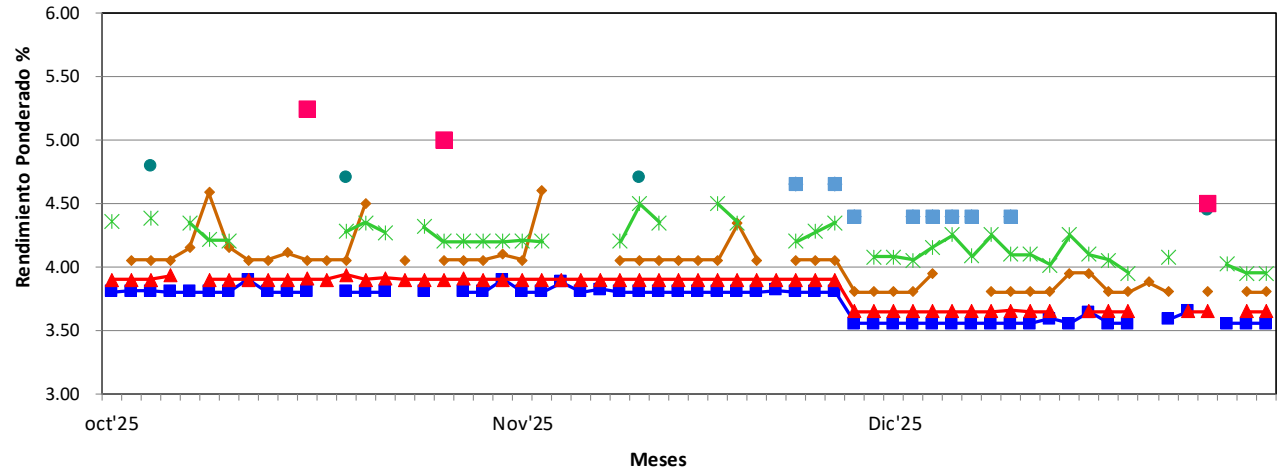


## Rendimiento de Reportos Quetzales De octubre 2025 al 31 de diciembre 2025

Rendimientos de Reportos en Quetzales  
Del 01 al 31 de diciembre de 2025

■ 1 a 4   ■ 5 a 10   ■ 11 a 20   ■ 21 a 40   ■ 41 a 55   ■ 56 a 70   ■ 71 a más

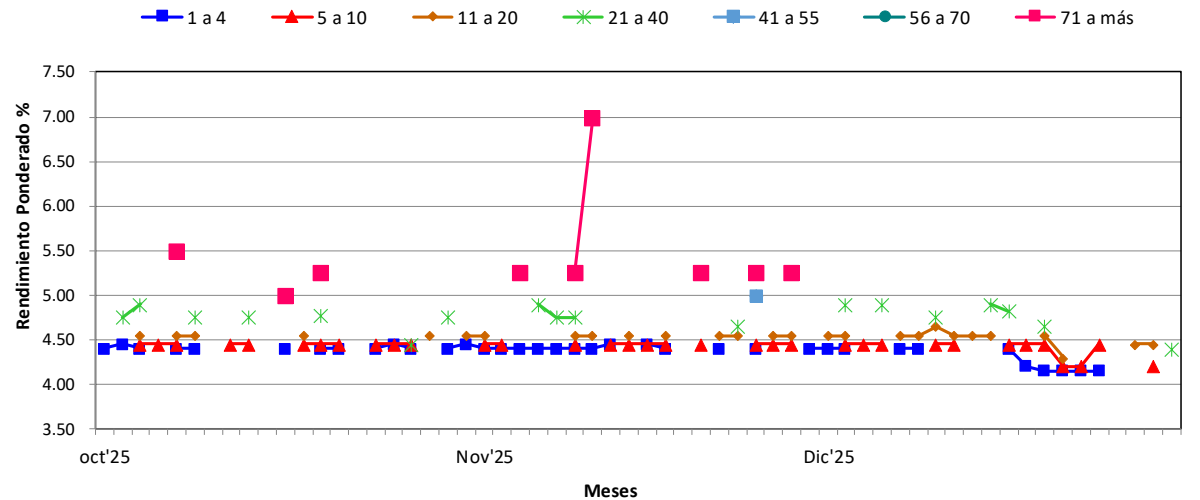
Rango de Días	Promedio Ponderado	Volumen
1 a 4	3.5709	4,108,500,000.00
5 a 10	3.6517	1,732,957,710.64
11 a 20	3.8249	983,900,000.00
21 a 40	4.0684	2,057,111,922.75
41 a 55	4.4000	75,000,000.00
56 a 70	4.4500	95,000.00
71 a más	4.5000	190,000,000.00
<b>Total:</b>		<b>9,147,564,633.39</b>



Rendimientos de Reportos en Dólares  
Del 01 al 31 de diciembre de 2025

## Rendimiento de Reportos Dólares De octubre 2025 al 31 de diciembre 2025

Rango de Días	Promedio Ponderado	Volumen
1 a 4	4.2606	189,700,000.00
5 a 10	4.3296	31,450,000.00
11 a 20	4.5244	84,900,000.00
21 a 40	4.5630	8,100,000.00
41 a 55	-	-
56 a 70	-	-
71 a más	-	-
<b>Total:</b>		<b>314,150,000.00</b>



# Mercado Primario Público

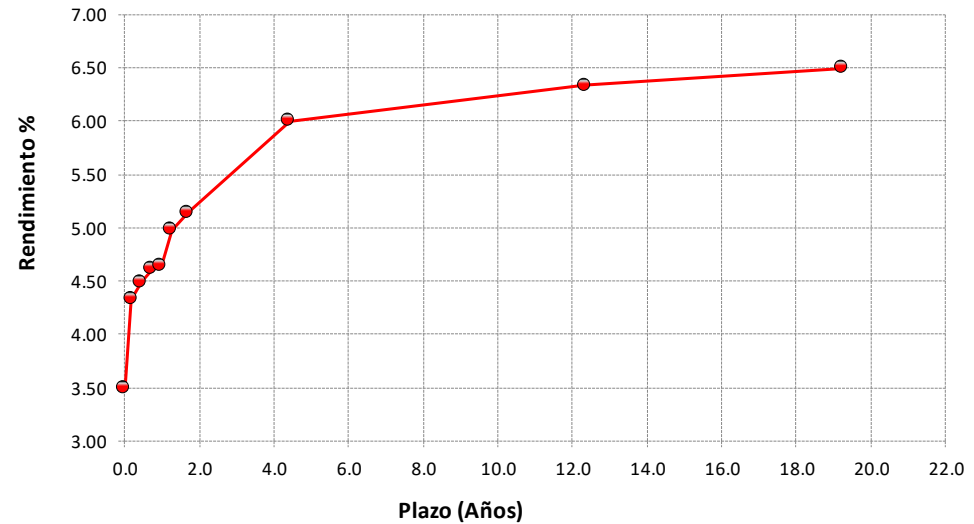
Guatemala, diciembre de 2025



## Últimos Rendimientos de Instrumentos Públicos Del 01 al 31 de diciembre de 2025

Fecha de Evento	Instrumento	Moneda	Fecha Vencimiento	Plazo en Años	Rendimiento
52-2025	CDP	GTQ	02/03/2026	0.2	4.3275
51-2025	CDP	GTQ	01/06/2026	0.4	4.4929
51-2025	CDP	GTQ	07/09/2026	0.7	4.6099
51-2025	CDP	GTQ	07/12/2026	1.0	4.6398
48-2025	CDP	GTQ	01/03/2027	1.3	4.9800
52-2025	CDP	GTQ	06/09/2027	1.7	5.1444
028-2025	BONOSAC202	GTQ	20/05/2030	4.4	6.0000
028-2025	BONOSAC202	GTQ	20/04/2038	12.3	6.3346
028-2025	BONOSAC202	GTQ	20/03/2045	19.3	6.5000

## Curva de Rendimiento al 31 de diciembre de 2025





Guatemala, diciembre de 2025

# Mercado Primario Privado

## Adjudicaciones Subasta Holandesa

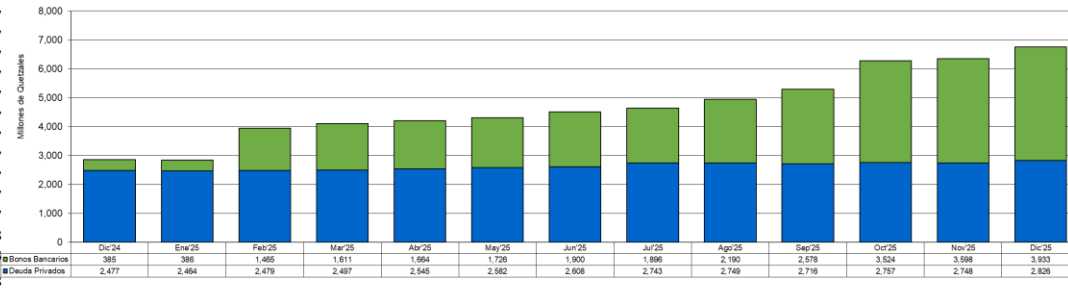
Del 01 al 31 de diciembre de 2025

Instrumento	Moneda	Serie	Monto Demandado	Monto Adjudicado	Tasa Adjudicada	Vencimiento Valores
PARREDA6S	US\$	1803260091040000MNG	255,000.00	255,000.00	4.0000	18/03/2026
PBICREDIT6	GTQ	2605260172040000MNG	6,823,000.00	6,823,000.00	4.0000	26/05/2026
PBICREDIT6	GTQ	0306260172040000MNG	6,831,000.00	6,831,000.00	4.0000	3/06/2026
PBICREDIT6	GTQ	1006260172040000MNG	6,218,000.00	6,218,000.00	4.0000	10/06/2026
PBICREDIT6	GTQ	1706260172040000MNG	6,972,000.00	6,972,000.00	4.0000	17/06/2026
PBICREDIT6	GTQ	0212260351042500MNG	5,454,000.00	5,454,000.00	4.2500	2/12/2026
PBICREDIT6	GTQ	0912260351042500MNG	5,237,000.00	5,237,000.00	4.2500	9/12/2026
PARREDA5	GTQ	1612260364077500MNG	3,976,000.00	3,976,000.00	7.7500	16/12/2026
PARREDA6S	US\$	1612260364052500MNG	296,000.00	296,000.00	5.2500	16/12/2026
PBICREDIT6	GTQ	1612260351042500MNG	6,332,000.00	6,332,000.00	4.2500	16/12/2026
BBEGYTQ	GTQ	0402270420065000MNG	50,000,000.00	50,000,000.00	6.5000	04/02/2027
PBICREDIT6	GTQ	0206270531047500MNG	5,915,000.00	5,915,000.00	4.7500	2/06/2027
PBICREDIT6	GTQ	0906270531047500MNG	7,261,000.00	7,261,000.00	4.7500	9/06/2027
BBBIVQ	GTQ	1006270540065000TNG	30,000,000.00	30,000,000.00	6.5000	10/06/2027
PBICREDIT6	GTQ	1606270531047500MNG	7,484,000.00	7,484,000.00	4.7500	16/06/2027
BBBIVQ	GTQ	1706270540065000TNG	50,000,000.00	50,000,000.00	6.5000	17/06/2027
BBBIVQ	GTQ	17062705390455000TNG	3,235,000.00	3,235,000.00	5.5000	17/06/2027
BBEGYTQ	GTQ	0512270721071500MNG	13,640,000.00	13,640,000.00	7.1500	5/12/2027
BBEGYTQ	GTQ	0712270720072500MNG	17,000,000.00	17,000,000.00	7.2500	7/12/2027
BBEGYTQ	GTQ	0712270720072500MNG	17,000,000.00	17,000,000.00	7.2500	7/12/2027
PARRENLEASE2S	US\$	0712270721072500MNG	1,800,000.00	1,800,000.00	7.2500	7/12/2027
PARRENLEASE2	GTQ	0812270731077500MNG	15,000,000.00	15,000,000.00	7.7500	08/12/2027
PARRENLEASE2	GTQ	0812270731077500MNG	15,000,000.00	15,000,000.00	7.7500	8/12/2027
PLAFISES2	US\$	1912270731067500VGA	410,000.00	410,000.00	6.7500	19/12/2027
BBEGYTQ	GTQ	2712270722070000MNG	11,000,000.00	11,000,000.00	7.0000	27/12/2027
BBEGYTCS	US\$	0312281080061000MNG	13,000,000.00	13,000,000.00	6.1000	03/12/2028
PLAFISES2	US\$	0312281096065000VGA	375,000.00	375,000.00	6.5000	03/12/2028
BBEGYTCS	US\$	2612281081061000MNG	2,625,000.00	2,625,000.00	6.1000	26/12/2028

## Próxima(s) Subasta(s) Holandesa(s)

Instrumento	Moneda	Tramo	Fecha Subasta	Rango tasa/precios		Fecha Liquidación	Vencimiento Valores	Anotación en cuenta
				Mínima	Máxima			

Montos en Circulación  
Valores de Deuda Privados y Bonos Bancarios  
del 01 de diciembre 2025 al 31 de diciembre de 2025



## Adjudicaciones Subasta Holandesa

Del 01 al 31 de diciembre de 2025, SERIES CON REMANENTE

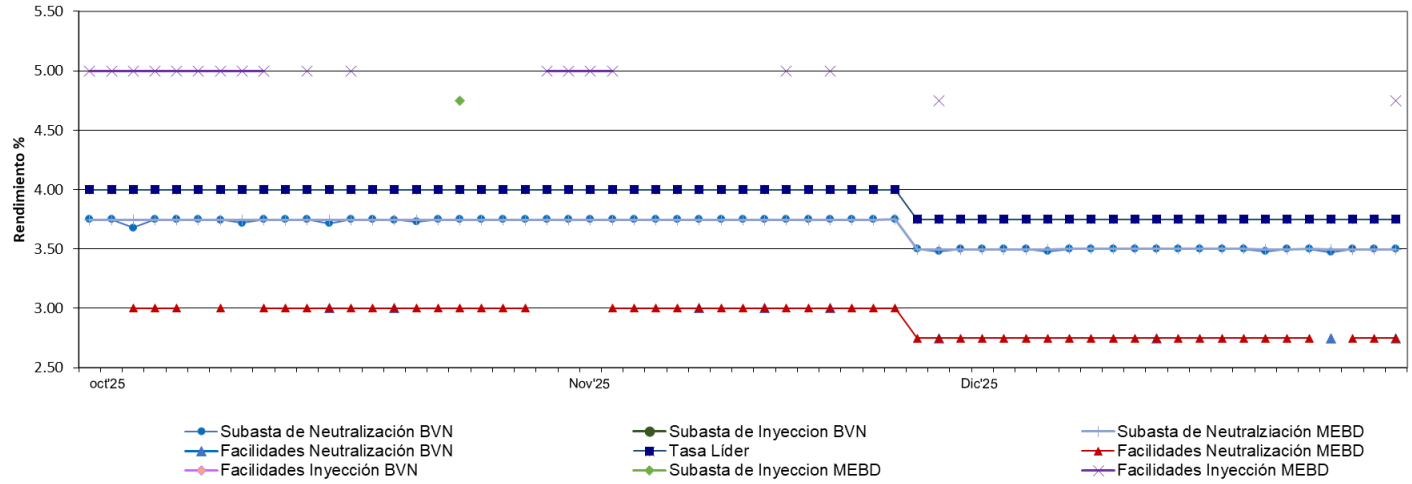
Instrumento	Moneda	Serie	Monto Demandado	Monto Adjudicado	Precio Adjudicado	Vencimiento Valores
BBEGYTCS	US\$	2701270420055000MNG	250,000.00	250,000.00	100.0000	27/01/2027
BBEGYTCS	US\$	2701270420055000MNG	70,000.00	70,000.00	100.0000	27/01/2027
PBICREDIT6	GTQ	2701270420055000MNG	150,000.00	150,000.00	100.0000	27/01/2027
PARRENLEASE3	GTQ	1310270714075000MNG	6,000,000.00	6,000,000.00	100.0000	13/10/2027
BBEGYTQ	GTQ	011270722072500MNG	7,484,000.00	7,484,000.00	100.0000	01/11/2027
PARRENLEASE2S	US\$	1711270720700000MNG	131,000.00	131,000.00	100.0000	17/11/2027
PARRENLEASE2S	US\$	1711270720700000MNG	40,000.00	40,000.00	100.0000	17/11/2027
BBEGYTCS	US\$	2411270720060000MNG	400,000.00	400,000.00	100.0000	24/11/2027
BBEGYTCS	US\$	2411270720060000MNG	400,000.00	400,000.00	100.0000	24/11/2027
BBEGYTCS	US\$	2411270720060000MNG	250,000.00	250,000.00	100.0000	24/11/2027
BBEGYTCS	US\$	2411270720060000MNG	1,535,000.00	1,535,000.00	100.0000	24/11/2027
BBEGYTCS	US\$	2411270720060000MNG	100,000.00	100,000.00	100.0000	24/11/2027
BBEGYTQ	GTQ	0512270721071500MNG	500,000.00	500,000.00	100.0000	5/12/2027
BBEGYTQ	GTQ	0712270720072500MNG	7,650,000.00	7,650,000.00	100.0000	7/12/2027
BBEGYTQ	GTQ	0712270720072500MNG	800,000.00	800,000.00	100.0000	7/12/2027
BBEGYTQ	GTQ	0712270720072500MNG	400,000.00	400,000.00	100.0000	7/12/2027
PARRENLEASE2	GTQ	0812270731077500MNG	4,000,000.00	4,000,000.00	100.0000	8/12/2027

# Captación e Inyección de Liquidez

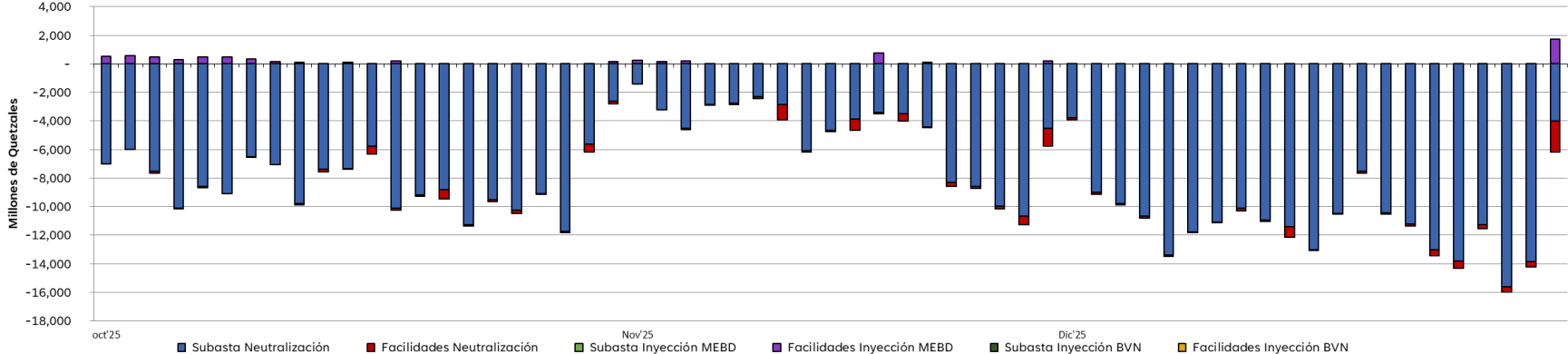
Guatemala, diciembre de 2025



**Comportamiento Tasa Overnight (BVNSA- MEBD)**  
Del 01-octubre-2025 al 31-diciembre-2025



**Volumen de Neutralización e Inyección (BVNSA-MEBD)**  
Del 01-octubre-2025 al 31- diciembre-2025  
En Quetzales

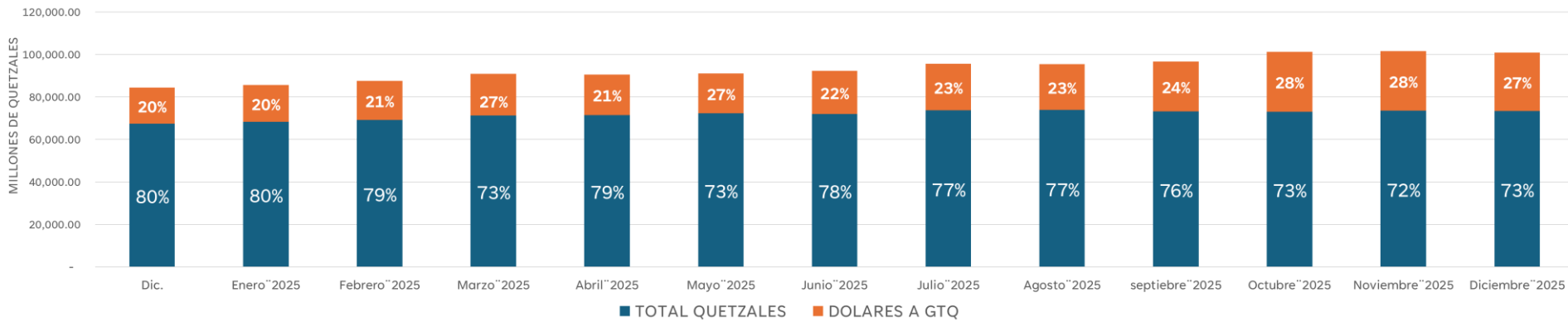


# Central de Valores Nacional

Guatemala, diciembre de 2025



VALORES EN CUSTODIA POR MONEDA  
Del 01-diciembre-2024 al 31- diciembre-2025

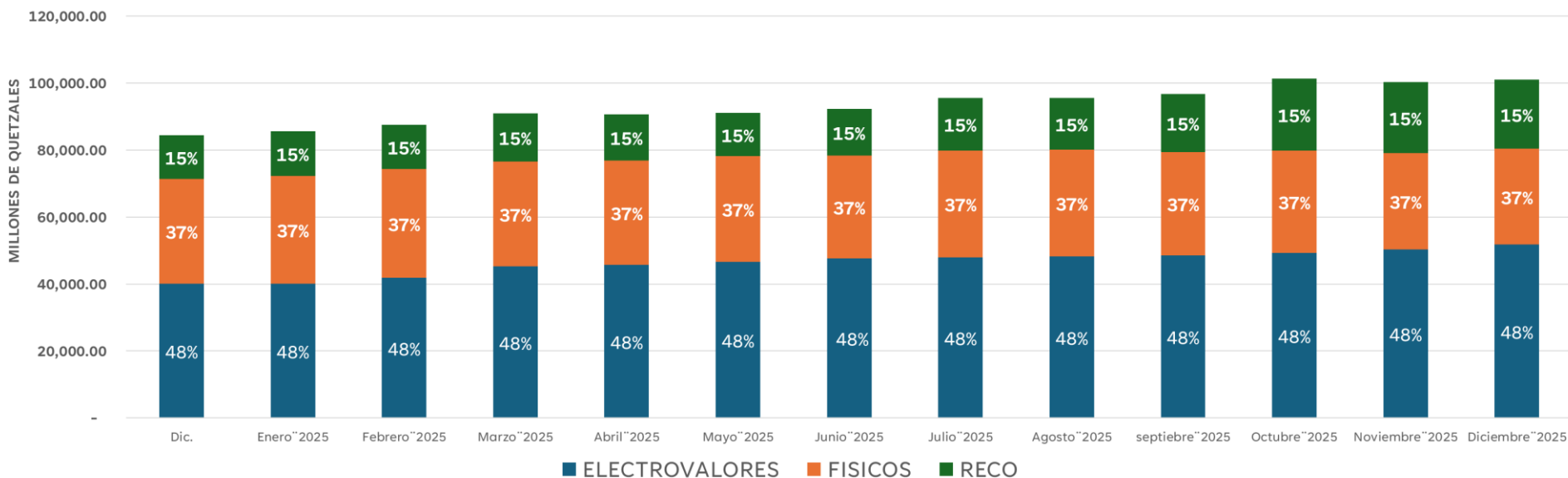


# Central de Valores Nacional

Guatemala, diciembre de 2025



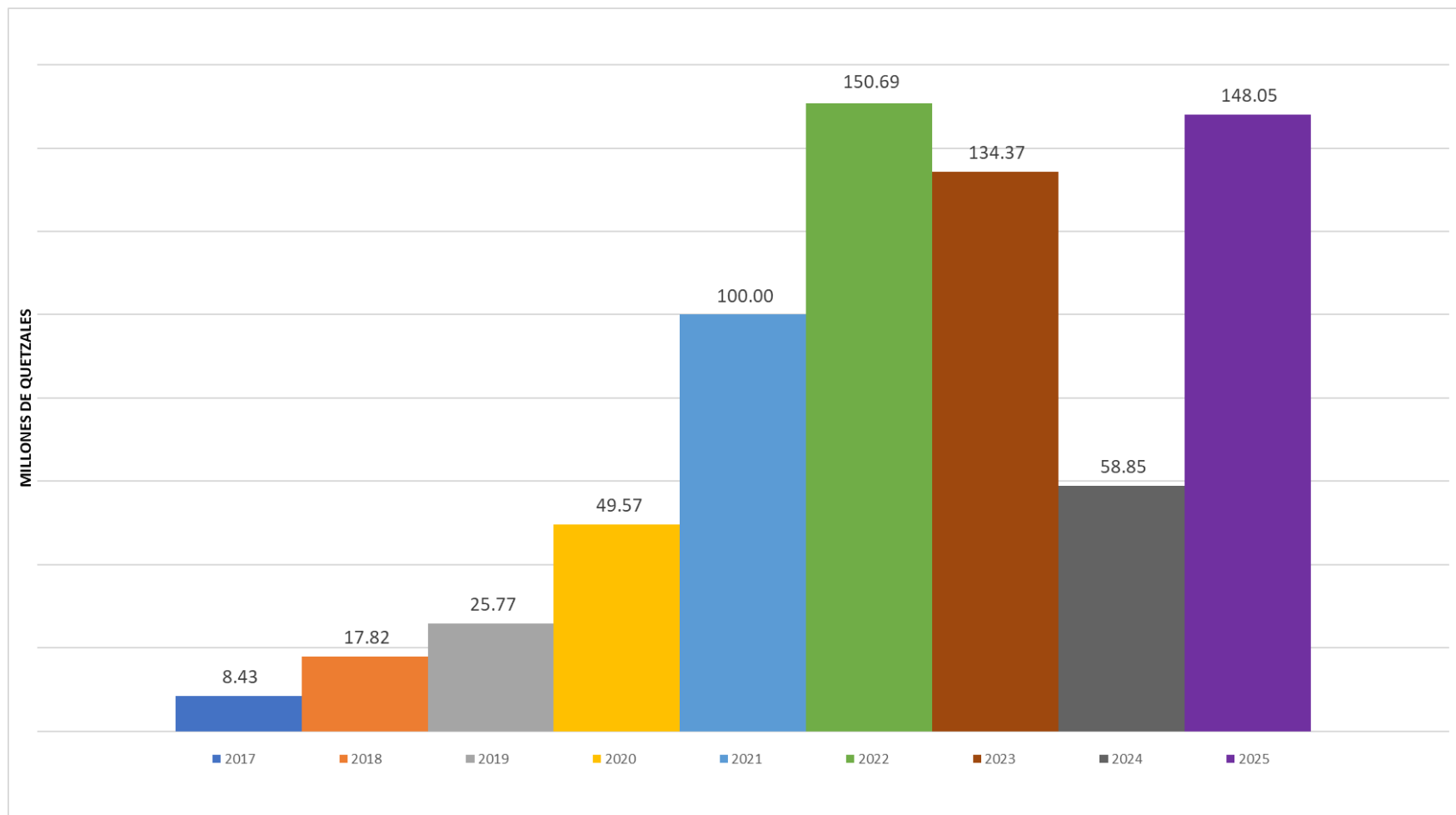
## VALORES EN CUSTODIA POR REPRESENTACIÓN Del 01-diciembre-2024 al 31- diciembre-2025



# Democratización

Al 31 de diciembre de 2025

## VOLUMEN POR AÑO

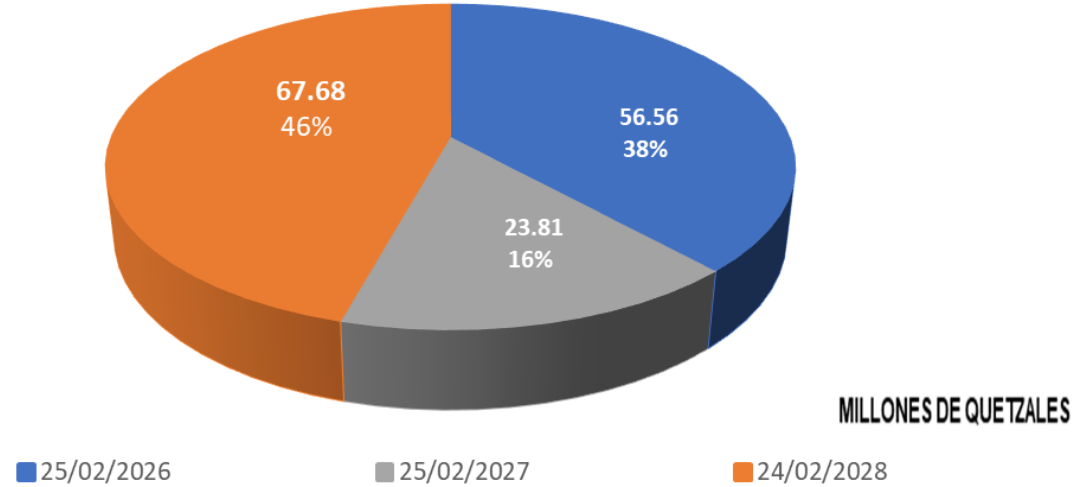


# BONOSAC 2025/PI

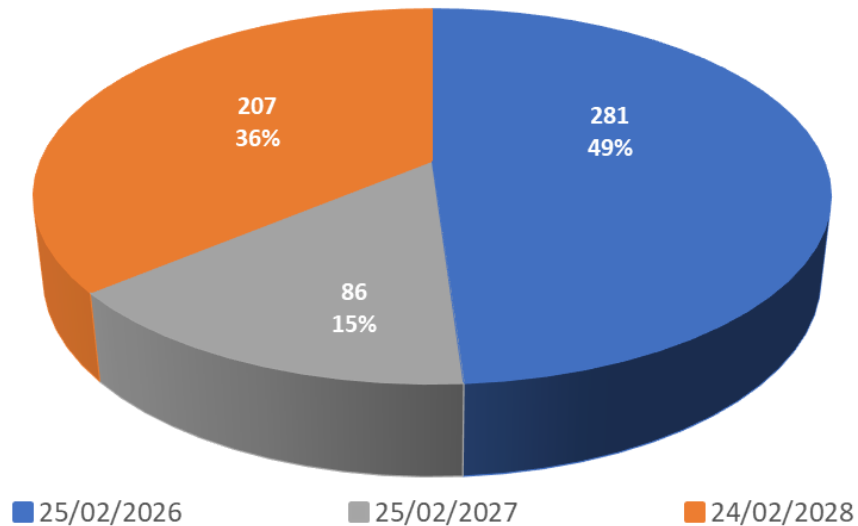
Guatemala, diciembre de 2025

Al 31 de diciembre de 2025

## Volumen por fecha de Vencimiento

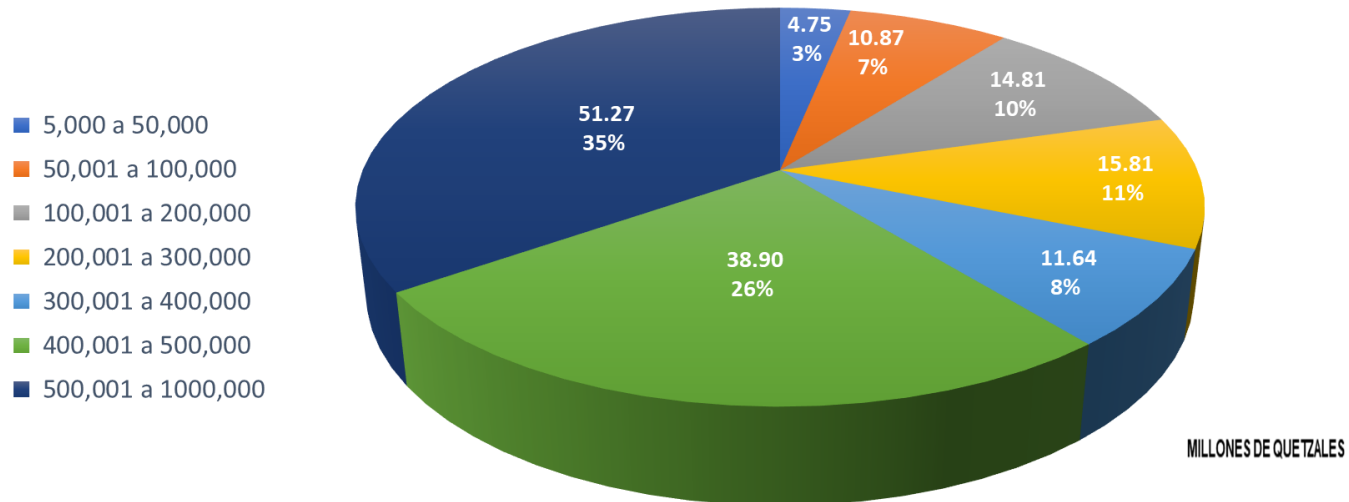


## Inversionistas por fechas de Vencimiento

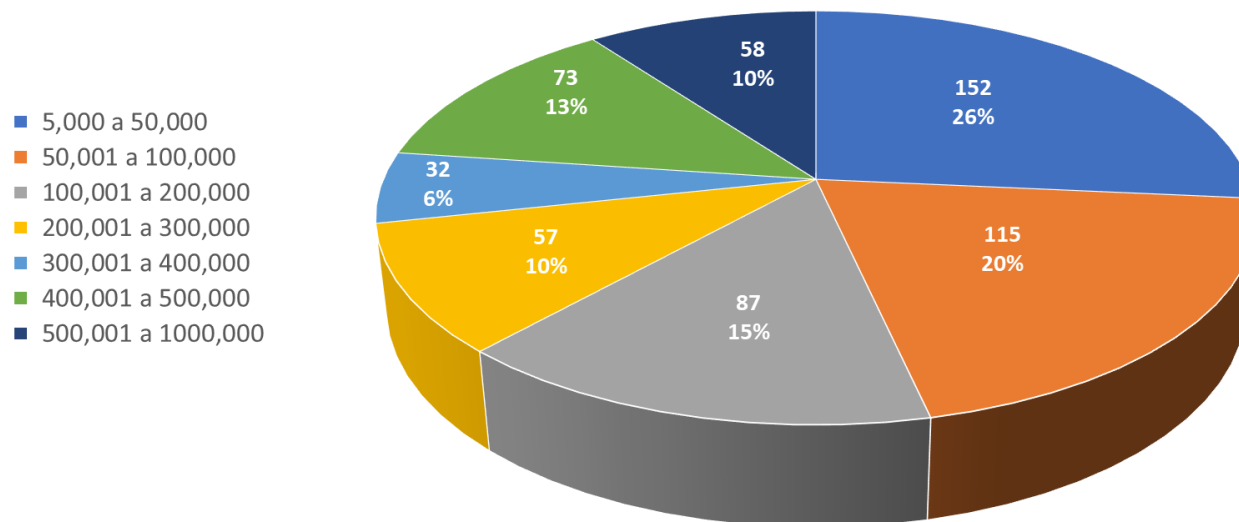


Al 31 de diciembre de 2025

## Volumen por rango de Montos



## Número de Inversionistas por Rango de Montos



# BONOSAC 2025/PI

## INVERSIONISTAS

Al 31 de diciembre de 2025

### Frecuencia de Inversionistas

